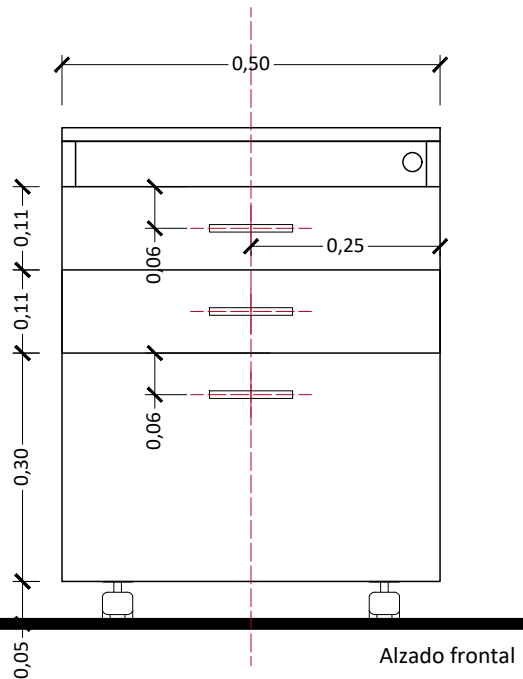
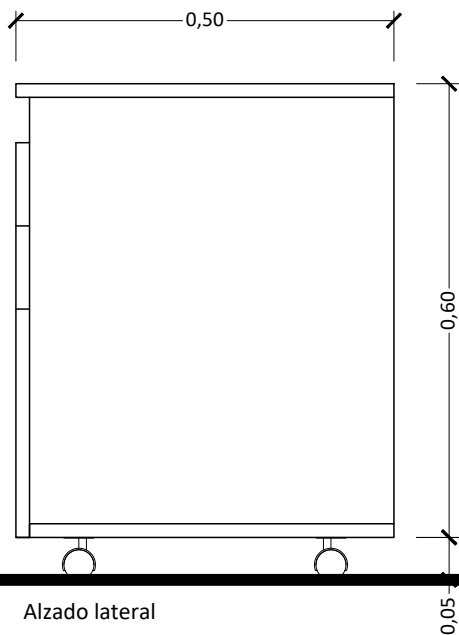
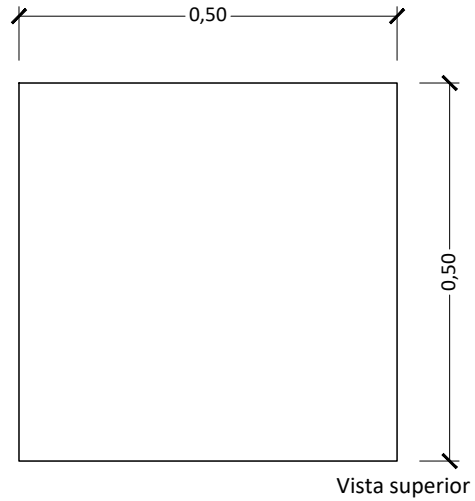


CAJONERA DE 50 X 50 X 60 CON 3 CAJONES Y CERRADURA.

CARACTERISTICAS GENERALES:

Estructura de placa de melamina de 18mm color (FAPLAC -rojo- Línea CLASIC cod.040), con tapa, base, laterales y fondo del mismo material. Cuenta con 3 cajones con tiradores niquelados satinados, rieles y topes metálicos y cuatro ruedas plásticas.

Imágenes de referencia



ESCRITORIO DE TABLA FENÓLICA DE 1.60 X 0.79 X 0.75 M, DE ESTRUCTURA DE PLANCHUELAS METÁLICAS DE 5CM DE ANCHO Y 6 MM DE ESPESOR.

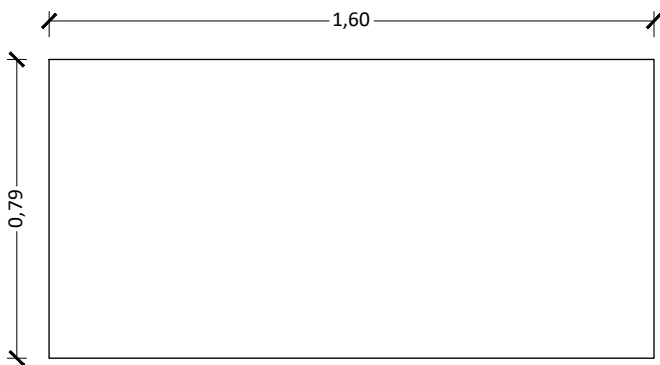
CARACTERISTICAS GENERALES:

-Tabla: Fenólico de Eucaliptus de 18mm, ambas caras cepilladas, lijadas y laqueadas (hidrolaqueado poliuretánico).

-Fijación: Atornillada a la estructura.

-Estructura: Planchuelas metálicas de 5 cm de ancho y 6mm de espesor. Unión: soldadura. Terminación: Arenado y pintado con laca natural.

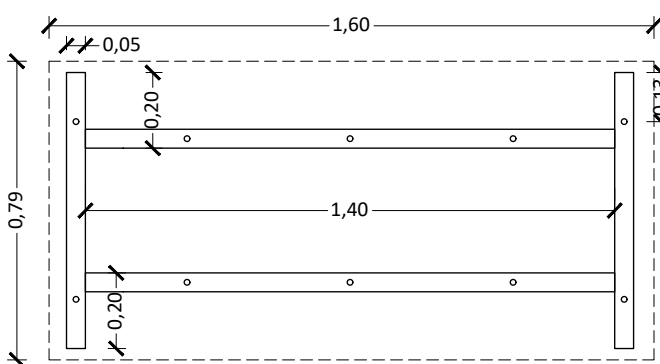
Imágenes de referencia



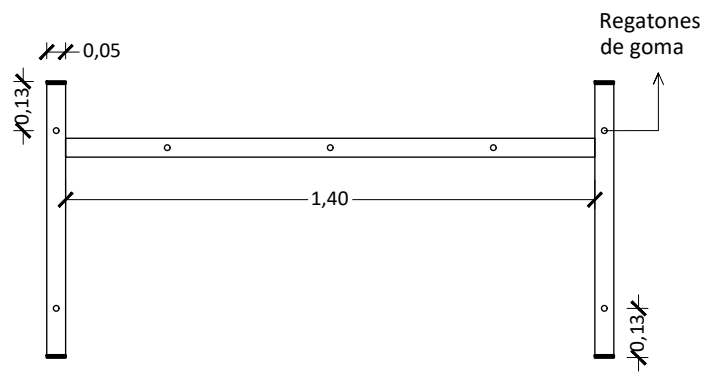
Vista superior



Regatones de goma en la base para evitar la oxidación.

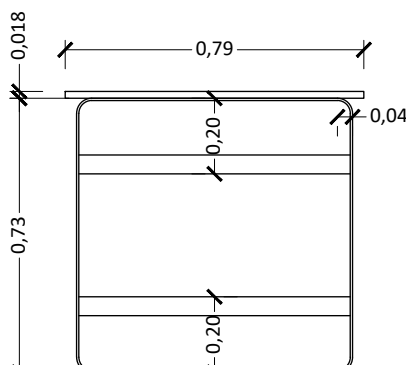


Estructura superior

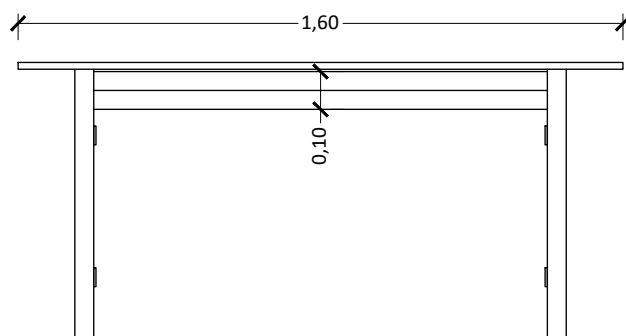


Base

Regatones de goma



Alzado transversal



Alzado longitudinal

MUEBLE DE GUARDADO DE 0.90 X 0.45 X 0.86 M DE DOS PUERTAS DE ABRIR Y UN ESTANTE.

CARACTERISTICAS GENERALES:

-Estructura de placa fenólica de Eucaliptus.

- Tapa, base,laterales y estantes de 18mm,ambas caras cepilladas, lijadas y laqueadas.

CARACTERÍSTICAS HERRAJES:

-Medidas: 8 cm x 3 cm x 2 cm (Ancho x alto x profundo)

-Distancia De agujero externo a agujero externo: 7 cm

-Distancia De agujero externo a agujero central: 3.5 cm

-Material: Zamak aleación de zinc con aluminio, magnesio y cobre. Tiene dureza, alta resistencia a la tracción .



CARACTERÍSTICAS BISAGRAS:

-Cazoleta de 35mm




-Codo 0

-Apertura 110 °

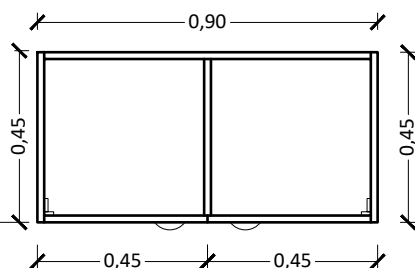
La bisagra tipo cazoleta se utiliza para la apertura de puertas de muebles de madera o con marcos de aluminio permitiendo que la misma quede oculta al cerrar la puerta.



Imágenes de referencia

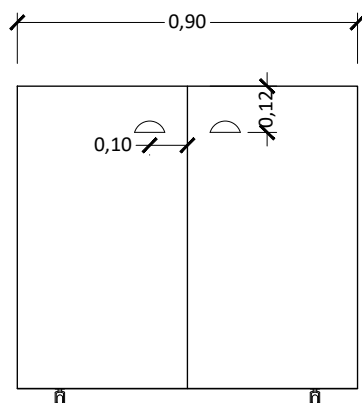


Vista superior

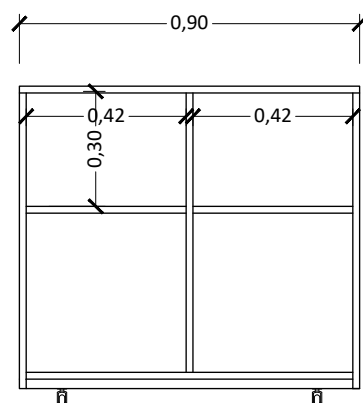


Planta

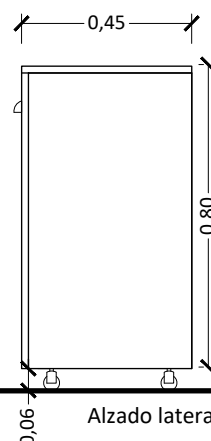
- 4 Ruedas de Goma Giratorias Con Base
- Diametro de Rueda: 50mm
- Espesor Rueda: 15mm
- Alto Total: 6cm
- Base: 50mm x 50mm
- Capacidad de Carga 50 kg cada Rueda



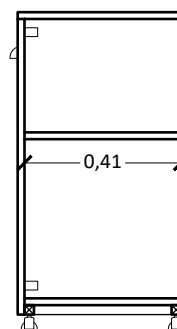
Alzado frontal



Vista interior



Alzado lateral



Sección lateral

Bastidor de caño cuadrado de 25x25mm pintado con antioxido gris